



## 三季度 价仍 底，四季度料上 基

### 摘

2024 年上半年国内 价 指数 势整体分为两个 。分季度来， 价 指数在一季度呈冲 回 态势，且创 16470 元/吨 ，二 季度 价 性反弹后 入下 态势，并 及 性低 14350 元/吨。

展望 2024 下半年，供应 来 ，2024/25 年度，新 价 平仍为 吨 18600 元，且对新 固定产 510 万吨 ，政 引导优 市场，因 2024 年度 期微幅减产。 前 库存 库存 377.41 万吨 ，但仍 于去年同期，去库 度仍 对偏 慢。 按 月均 50 万吨 ，在新 上市之前，剩余 库存 仍 于去年同期。不 今年出口 易回暖明显，且促 景下， 国内外 服 料 呈 季 性旺季 大，原料 意愿将有所 提升，且库存并未处于历史 位，料下半年 市场去库压力不大。

方 ，当前 服 出口 同 ，国内 出 底复 头，一 列 新一 刺 政 ，对后市服 售 恢复 到一定利 好提振作 。

整体上，下半年国内 服 季 性 征 期明显，但 于 口、 国产 供应压力仍在，三季度 价反弹或无望， 仍 持 底可 。 入四季度后，新 上市，市场对 收 价 存在 期，且冬季 服刚性 增加， 价易出 上 情。

提 ： 1、宏 情况 2、产区天 况 3、 售 4、 下 单

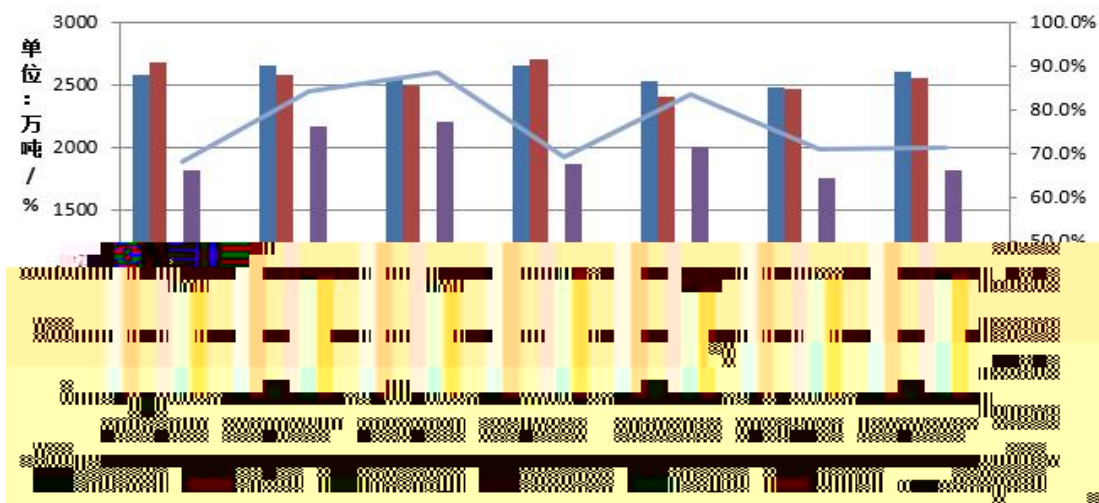








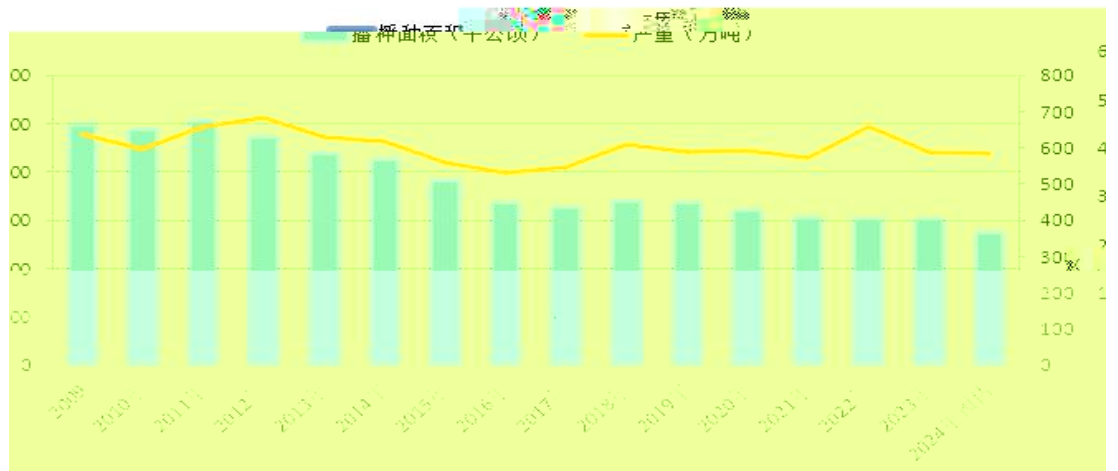
USDA全球棉花供需数据预估



美国棉花库存消费情况



历年中国棉花种植面积及产量走势

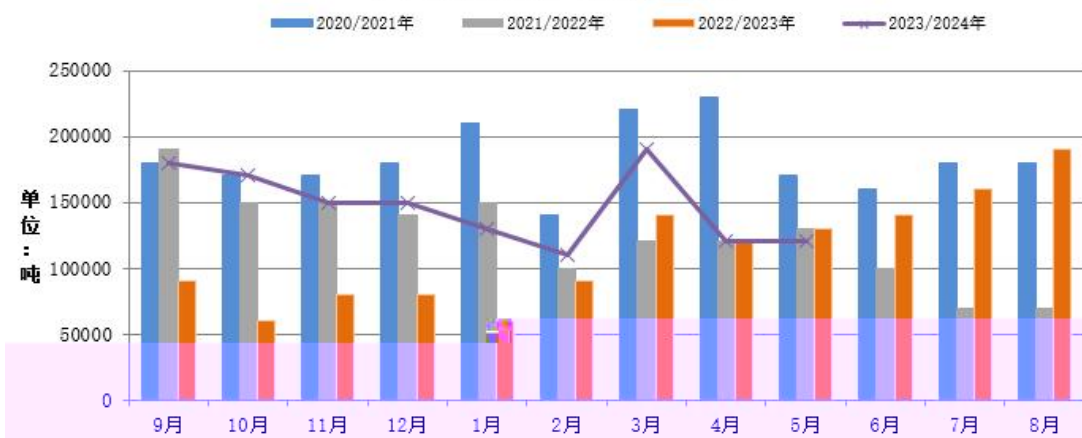




### 近几年棉纱进口量走势



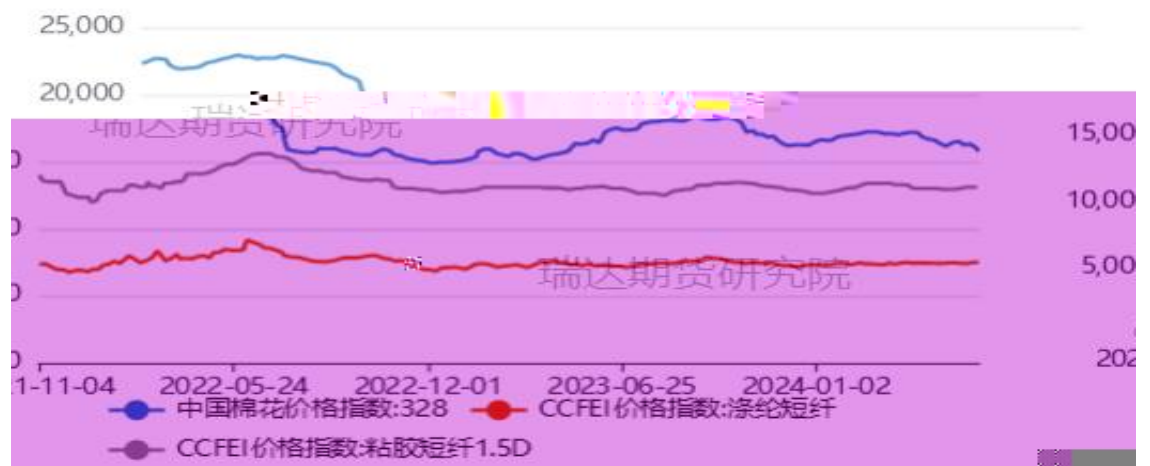
### 中国棉纱进口量走势图



### 进口棉花利润走势



### 三大纺织原料现货价格走势

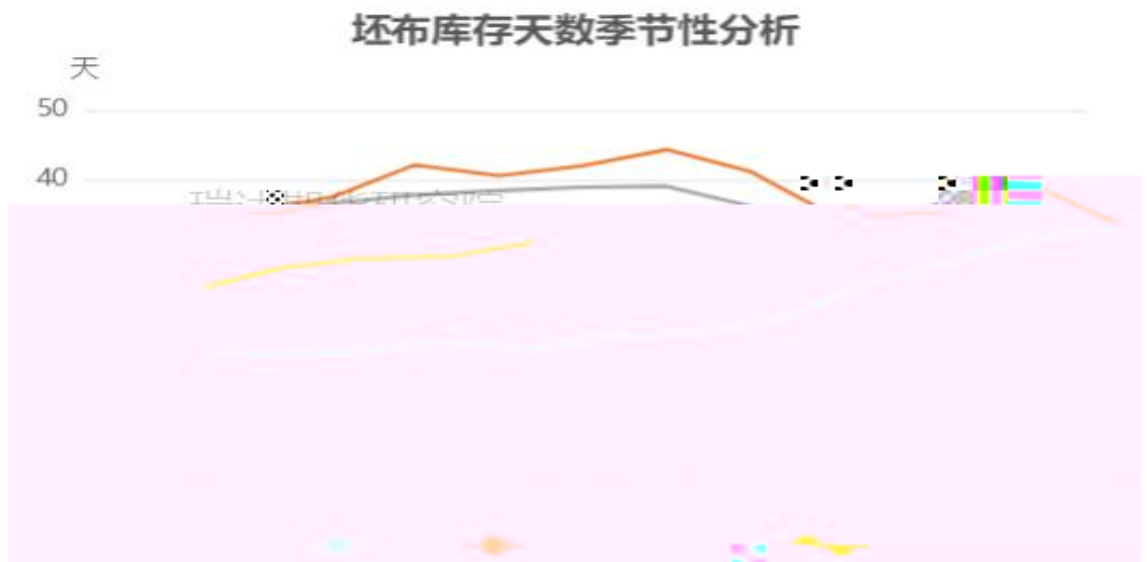


棉花与粘胶短纤现货价差季节性走势



棉花与涤纶短纤现货价差季节性走势

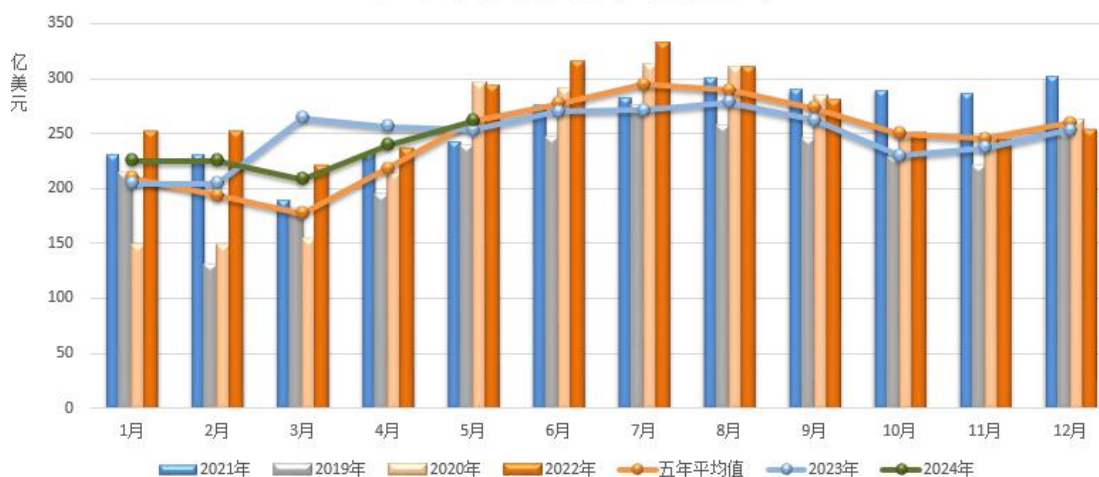




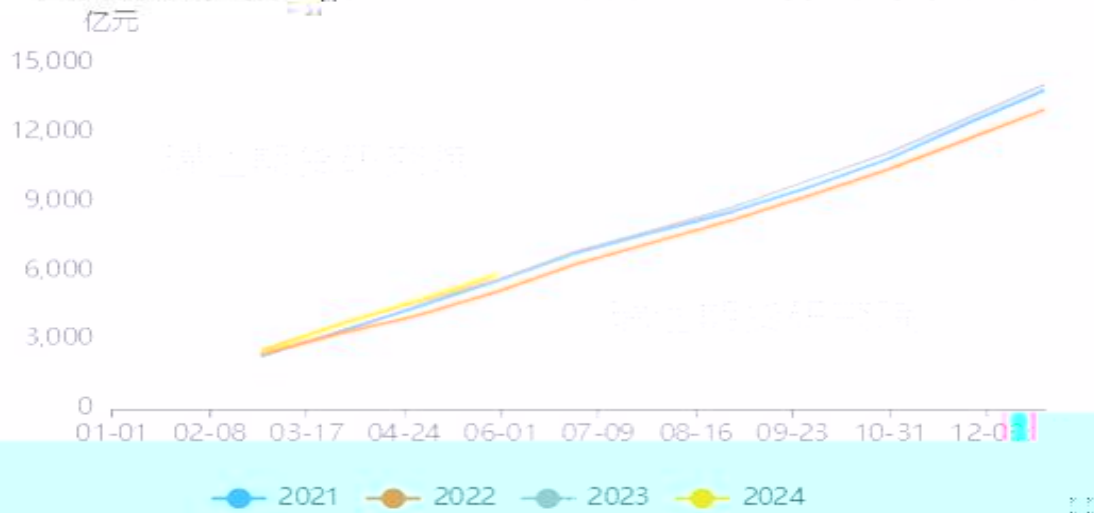
### 纺织服装出口情况



### 近几年来纺织服装出口月度统计



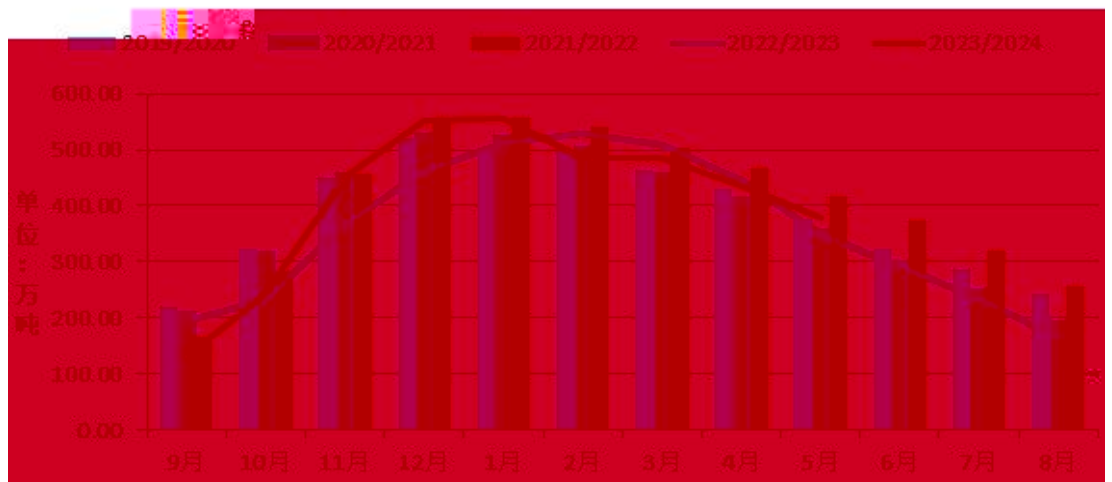
**国内服装鞋帽、针、纺织品类零售额的累计值季节性分析**



**国内服装鞋帽、针、纺织品类零售额的当月值季节性分析**



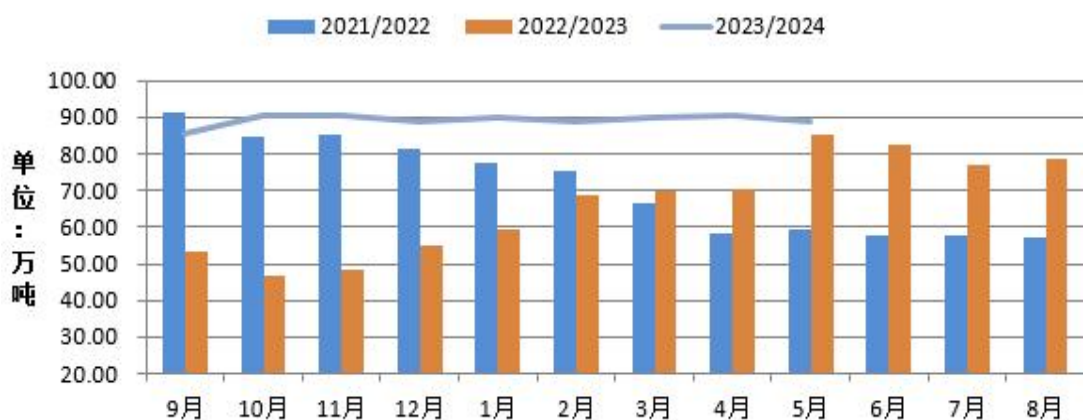
### 棉花商业库存对比走势图



### 国内棉花商业库存月度去库量变化



### 历年棉花工业库存对比走势图



### 郑商所棉花仓单及有效预报总计季节性分析

