瑞达期货

金融投资专业理财

铁矿石半年报

2024 年 6 月 23 日

.....2
.....2
.....3
.....3
.....3
.....4
.....5
.....5
.....7
.....7
.....8
.....9
.....10

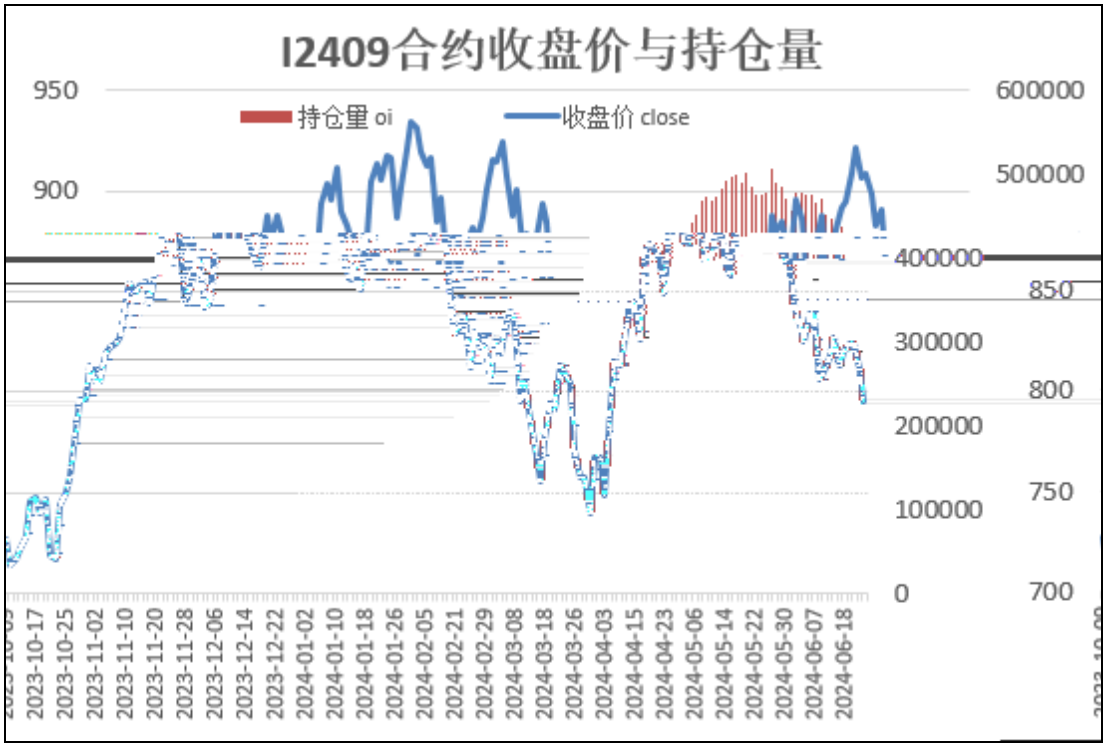
I2409合约收盘价与持仓量
持仓量 oi
收盘价 close
950
900
850
800
750
700
600000
500000
400000
300000
200000
100000
0
2023-10-17
2023-10-25
2023-11-02
2023-11-10
2023-11-20
2023-11-28
2023-12-06
2023-12-14
2023-12-22
2024-01-02
2024-01-10
2024-01-18
2024-01-26
2024-02-05
2024-02-21
2024-02-29
2024-03-08
2024-03-18
2024-03-26
2024-04-03
2024-04-15
2024-04-23
2024-05-06
2024-05-14
2024-05-22
2024-05-30
2024-06-07
2024-06-18

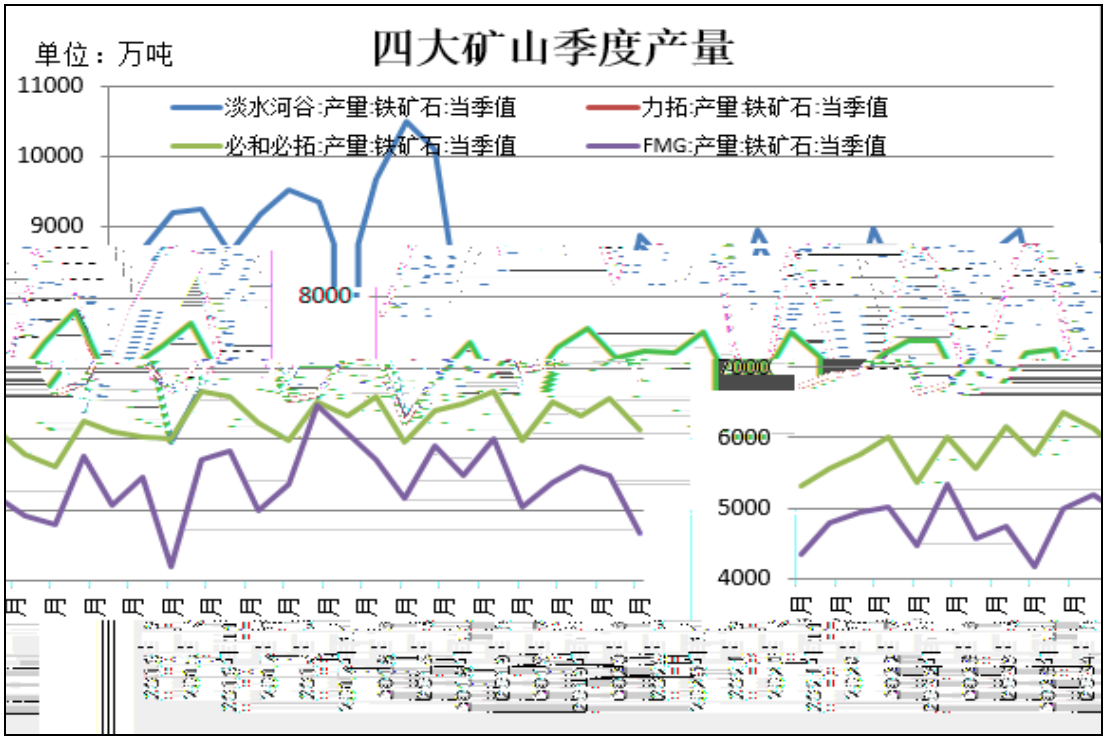
单位：万吨
四大矿山季度产量
淡水河谷:产量:铁矿石:当季值
力拓:产量:铁矿石:当季值
必和必拓:产量:铁矿石:当季值
FMG:产量:铁矿石:当季值
11000
10000
9000
8000
20000
6000
5000
4000

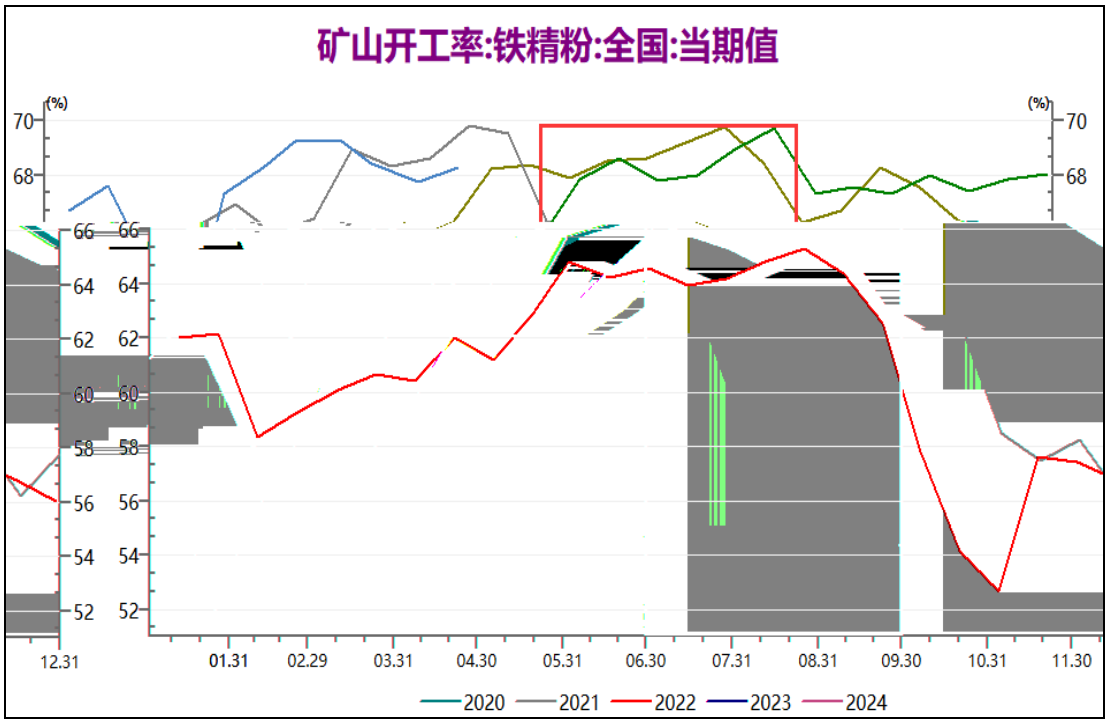
矿山开工率:铁精粉:全国:当期值
(%)
70
68
66
64
62
60
58
56
54
52
12.31
01.31
02.29
03.31
04.30
05.31
06.30
07.31
08.31
09.30
10.31
11.30
2020
2021
2022
2023
2024

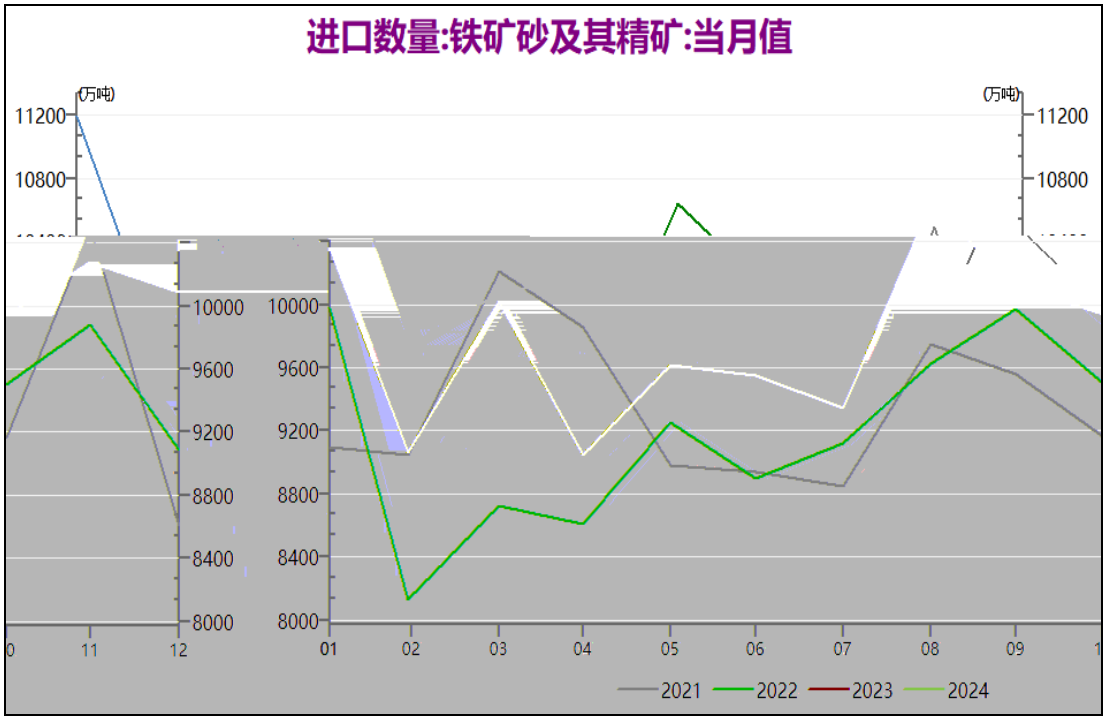
进口数量:铁矿砂及其精矿:当月值
(万吨)
11200
10800
10000
9600
9200
8800
8400
8000
11
12
01
02
03
04
05
06
07
08
09
2021
2022
2023
2024

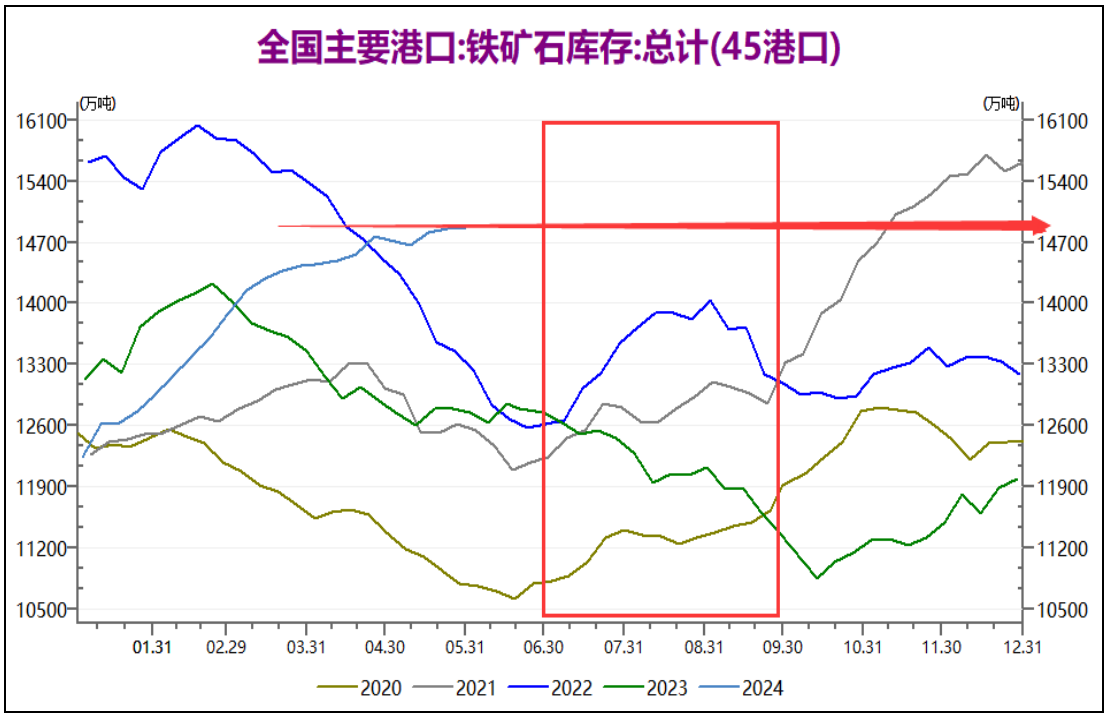
全国主要港口:铁矿石库存:总计(45港口)
(万吨)
(万吨)
16100
15400
14700
14000
13300
12600
11900
11200
10500
01.31
02.29
03.31
04.30
05.31
06.30
07.31
08.31
09.30
10.31
11.30
12.31
2020
2021
2022
2023
2024

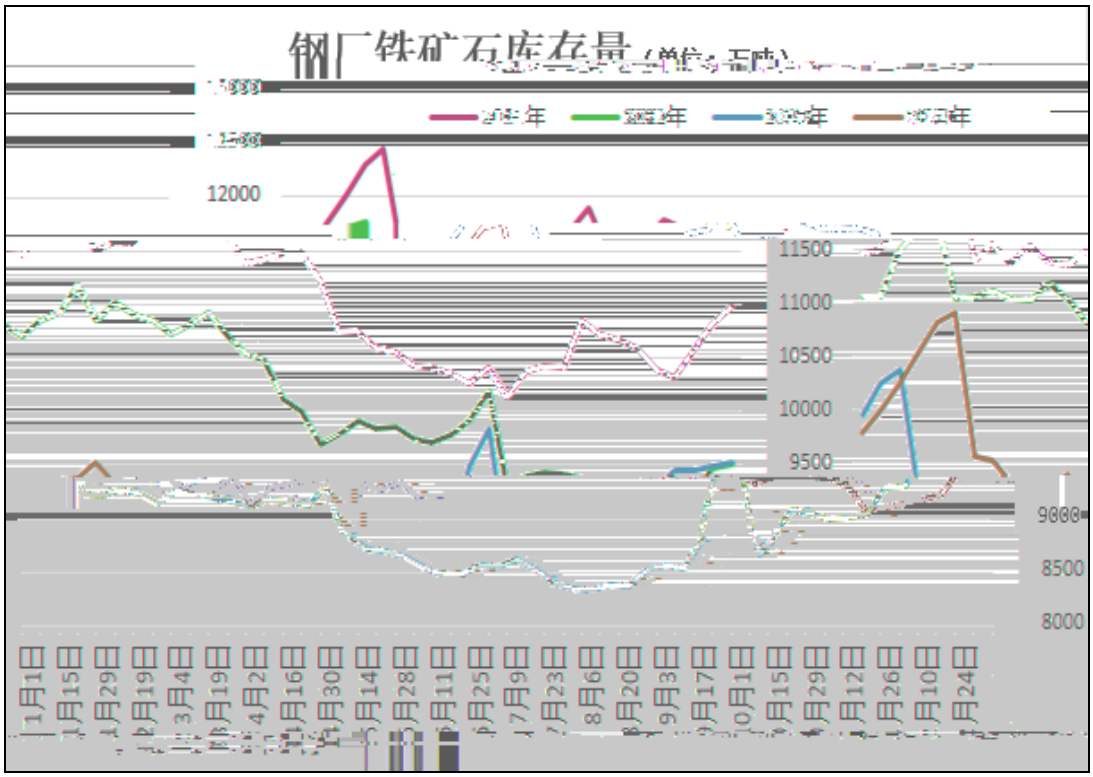
钢厂铁矿石库存量
12000
11500
11000
10500
10000
9500
9000
8500
8000
1月1日
1月15日
1月29日
3月4日
4月2日
5月14日
6月25日
7月9日
7月23日
8月6日
8月20日
9月3日
10月1日
10月15日
10月29日
11月12日
11月26日
12月10日
12月24日

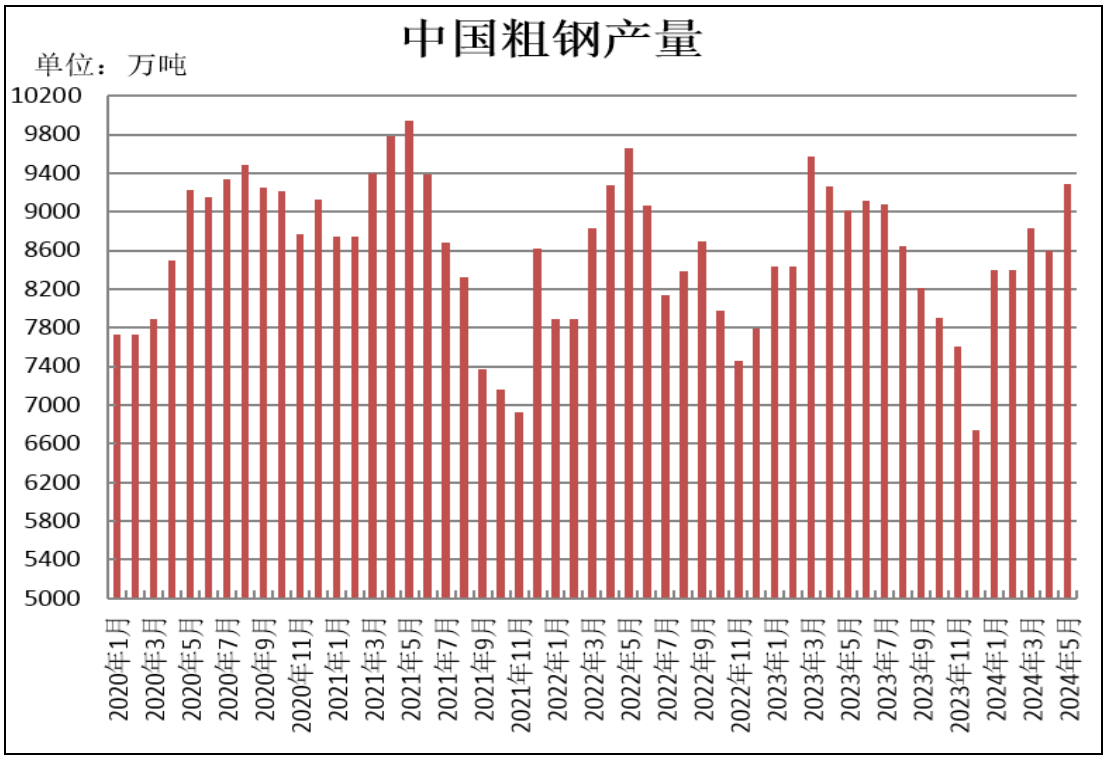
中国粗钢产量
单位：万吨
10200
9800
9400
9000
8600
8200
7800
7400
7000
6600
6200
5800
5400
5000
2020年1月
2020年3月
2020年5月
2020年7月
2020年9月
2020年11月
2021年1月
2021年3月
2021年5月
2021年7月
2021年9月
2021年11月
2022年1月
2022年3月
2022年5月
2022年7月
2022年9月
2022年11月
2023年1月
2023年3月
2023年5月
2023年7月
2023年9月
2023年11月
2024年1月
2024年3月
2024年5月

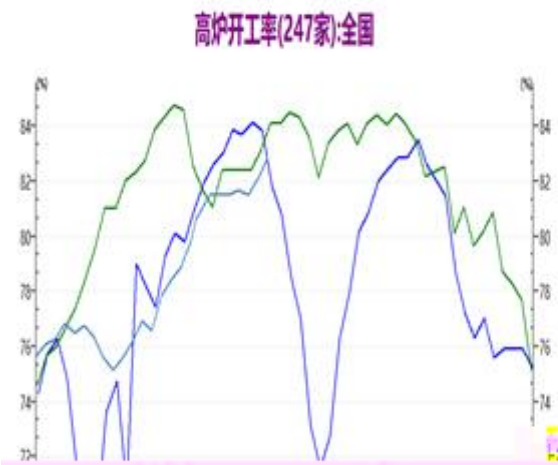
高炉开工率(247家):全国

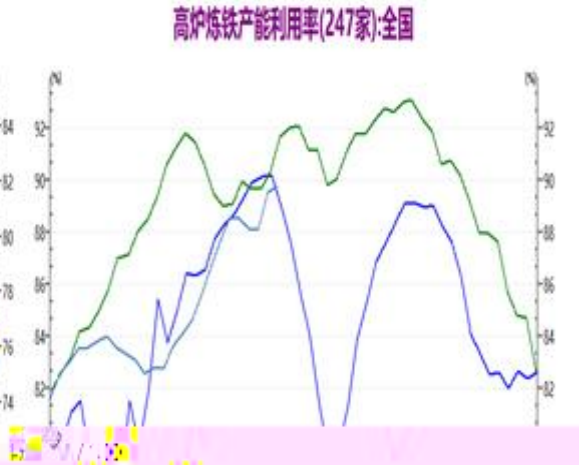
高炉炼铁产能利用率(247家):全国